





BANCO DE CREDITO DE BOLIVIA S.A.
FONDO DE GARANTÍA DEL SECTOR GREMIAL - FOGAGRE

ESTADO DE SITUACIÓN PATRIMONIAL
AL 30 DE NOVIEMBRE 2024

	2024
	<u>Bs</u>
ACTIVO	
Disponibilidades	5,277,849
Inversiones	642,645
Cartera en ejecución	172,765
Provisión Específica	(172,765)
Total del activo	<u><u>5,920,494</u></u>
PASIVO	
Otras cuentas por pagar	27,819
Total del pasivo	<u><u>27,819</u></u>
PATRIMONIO AUTÓNOMO NETO	
Capital fiduciario	6,103,865
Resultados acumulados	(211,190)
Total del patrimonio	<u><u>5,892,675</u></u>
Total del pasivo y patrimonio	<u><u>5,920,494</u></u>
CUENTAS DE ORDEN DEUDORAS	
Garantías Otorgadas	25,094,759
Total cuentas de orden deudoras	<u><u>25,094,759</u></u>
CUENTAS DE ORDEN ACREEDORAS	
Acreedores Cuenta Garantía	25,094,759
Total cuentas de orden acreedoras	<u><u>25,094,759</u></u>


Alvaro Coronel
Asistente Operativo
Contabilidad
Banco de Crédito de Bolivia S.A.


Winston Nina Mayta
Contador
Contabilidad
Banco de Crédito de Bolivia S.A.


Diego Alejandro Trigo Rivero
Gerente Servicio NNH y Fideicomiso
Banca Mayorista
Banco de Crédito de Bolivia S.A.





BANCO DE CREDITO DE BOLIVIA S.A.
FONDO DE GARANTÍA DEL SECTOR GREMIAL - FOGAGRE

ESTADO DE GANANCIAS Y PÉRDIDAS
AL 30 DE NOVIEMBRE 2024

	2024
	<u>Bs</u>
Ingresos financieros	23,732
Gastos financieros	-
Resultado financiero bruto	<u>23,732</u>
Otros ingresos operativos	-
Otros gastos operativos	(33,696)
Resultado operativo bruto	<u>(9,964)</u>
Recuperación de activos financieros	-
Cargos por incobrabilidad y desvalorización de activos financieros	(172,765)
Resultado de operaciones después de incobrables	<u>(182,729)</u>
Gastos de Administración	-
Resultado operativo neto	<u>(182,729)</u>
Resultado de gestiones anteriores neto	-
Resultado neto del periodo	<u><u>(182,729)</u></u>


Alvaro Coronel
Asistente Operativo
Contabilidad
Banco de Crédito de Bolivia S.A.


Winston Nina Mayta
Contador
Contabilidad
Banco de Crédito de Bolivia S.A.


Diego Alejandro Trigo Rivero
Gerente Servicio NNII y Fideicomiso
Banca Mayorista
Banco de Crédito de Bolivia S.A.




BANCO DE CREDITO DE BOLIVIA S.A.
FONDO DE GARANTÍA DEL SECTOR GREMIAL - FOGAGRE


ESTADO DE CAMBIOS EN EL PATRIMONIO NETO
AL 30 DE NOVIEMBRE 2024

PATRIMONIO AUTÓNOMO

<u>Conceptos</u>	<u>Aportes</u>	<u>Resultados Acumulados</u>	<u>TOTAL</u>
	<u>Bs</u>	<u>Bs</u>	<u>Bs</u>
Saldos al 1 de enero de 2023	6,103,865	(18,668)	6,085,197
Incremento del Patrimonio Autónomo	-	-	-
Resultado del período	-	(9,793)	(9,793)
Saldos al 31 de diciembre de 2023	6,103,865	(28,461)	6,075,404
Incremento del Patrimonio Autónomo	-	-	-
Resultado del período	-	(182,729)	(182,729)
Saldos al 30 de noviembre de 2024	6,103,865	(211,190)	5,892,675


Alvaro Coronel
Asistente Operativo
Contabilidad
Banco de Crédito de Bolivia S.A.


Winston Niza Mayta
Contador
Contabilidad
Banco de Crédito de Bolivia S.A.


Diego Alejandro Trigo Rivero
Gerente Servicio NNII y Fideicomiso
Banca Mayorista
Banco de Crédito de Bolivia S.A.

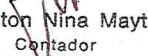



BANCO DE CREDITO DE BOLIVIA S.A.
FONDO DE GARANTÍA DEL SECTOR GREMIAL - FOGAGRE

ESTADO DE FLUJO DE EFECTIVO
AL 30 DE NOVIEMBRE 2024

	2024
	Bs
Flujo de fondos en actividades de operación:	
Utilidad neta del período	(182,729)
- Partidas que han afectado el resultado neto del período, que no han generado movimiento de fondos:	
Productos devengados no cobrados	-
Previsiones para desvalorización	-
Previsión para incobrabilidad de cartera	172,764
Otras cuentas por pagar	27,819
Fondos obtenidos en la utilidad del período	17,854
Productos cobrados en el ejercicio devengados en ejercicios anteriores	
Inversiones temporarias	-
Incremento (disminución) neto de otros activos y pasivos	
Disminución de cuentas por pagar	(30,402)
Disminución (Incremento) en partidas pendientes	-
Flujo neto en actividades de operación	(12,548)
Flujo de fondos en actividades de intermediación:	
Incremento (disminución) de colocaciones	
Créditos en ejecución cubiertos en la gestión	(172,764)
Flujo neto en actividades de intermediación	(172,764)
Flujo de fondos en actividades de financiamiento:	
Aporte Inicial	-
Aporte del Banco de Crédito de Bolivia S.A.	-
Flujo neto en actividades de financiamiento	-
Flujo de fondos en actividades de inversión:	
Disminución (Incremento) en inversiones	(17,854)
Flujo neto en actividades de inversión	(17,854)
Disminución de fondos durante el período	(203,166)
Disponibilidades al inicio del período	5,481,015
Disponibilidades al cierre del período	5,277,849


Alvaro Coronel
Asistente Operativo
Contabilidad
Banco de Crédito de Bolivia S.A.


Winston Nina Mayta
Contador
Contabilidad
Banco de Crédito de Bolivia S.A.


Diego Alejandro Trigo Rivero
Garante Servicio NNII y Fideicomiso
Banca Mayorista
Banco de Crédito de Bolivia S.A.