



BANCO DE CREDITO DE BOLIVIA S.A.
FONDO DE GARANTÍA DEL SECTOR GREMIAL - FOGAGRE

ESTADO DE SITUACIÓN PATRIMONIAL
AL 30 DE ABRIL DE 2023

	2023
	<u>Bs</u>
ACTIVO	
Disponibilidades	5,481,015
Inversiones	612,823
Cartera en ejecución	-
Previsión Específica	-
Total del activo	<u><u>6,093,838</u></u>
PASIVO	
Otras cuentas por pagar	10,138
Total del pasivo	<u><u>10,138</u></u>
PATRIMONIO AUTÓNOMO NETO	
Capital fiduciario	6,103,865
Resultados acumulados	(20,165)
Total del patrimonio	<u><u>6,083,700</u></u>
Total del pasivo y patrimonio	<u><u>6,093,838</u></u>
CUENTAS DE ORDEN DEUDORAS	
Garantías Otorgadas	14,127,671
Total cuentas de orden deudoras	<u><u>14,127,671</u></u>
CUENTAS DE ORDEN ACREEDORAS	
Acreedores Cuenta Garantía	14,127,671
Total cuentas de orden acreedoras	<u><u>14,127,671</u></u>


Alvaro Coronel
Asistente Operativo
Contabilidad
Banco de Crédito de Bolivia S.A.


Cecilia Velarde Salazar
Subgerente Contabilidad de Operaciones
Contabilidad
Banco de Crédito de Bolivia S.A.


Sergio M. Tapia Bernal
Gerente Area Tesorería y Planeamiento
Finanzas y Mercado de Capitales
Banco de Crédito de Bolivia S.A.


Sara Quiñidor Castellón
Analista Financiero
Planeamiento Financiero
Banco de Crédito de Bolivia S.A.



BANCO DE CREDITO DE BOLIVIA S.A.
FONDO DE GARANTÍA DEL SECTOR GREMIAL - FOGAGRE

ESTADO DE GANANCIAS Y PÉRDIDAS
AL 30 DE ABRIL DE 2023

	2023 Bs
Ingresos financieros	8,202
Gastos financieros	-
Resultado financiero bruto	8,202
Otros ingresos operativos	-
Otros gastos operativos	(12,242)
Resultado operativo bruto	(4,040)
Recuperación de activos financieros	-
Cargos por incobrabilidad y desvalorización de activos financieros	-
Resultado de operaciones después de incobrables	(4,040)
Gastos de Administración	-
Resultado operativo neto	(4,040)
Resultado de gestiones anteriores neto	2,543
Resultado neto del periodo	(1,497)


Alvaro Coronel
Asistente Operativo
Contabilidad
Banco de Crédito de Bolivia S.A.


Cecilia Velarde Salazar
Subgerente Contabilidad de Operaciones
Contabilidad
Banco de Crédito de Bolivia S.A.


Sara Quiñidor Castellón
Analista Financiero
Planeamiento Financiero
Banco de Crédito de Bolivia S.A.


Sergio M. Tapia Bernal
Gerente Area Tesorería y Planeamiento
Finanzas y Mercado de Capitales
Banco de Crédito de Bolivia S.A.



BANCO DE CREDITO DE BOLIVIA S.A.
FONDO DE GARANTÍA DEL SECTOR GREMIAL - FOGAGRE


ESTADO DE CAMBIOS EN EL PATRIMONIO NETO
AL 30 DE ABRIL DE 2023

PATRIMONIO AUTÓNOMO

<u>Conceptos</u>	<u>Aportes</u>	<u>Resultados Acumulados</u>	<u>TOTAL</u>
	<u>Bs</u>	<u>Bs</u>	<u>Bs</u>
Aporte inicial de fecha 18 de abril de 2022	6,103,865	-	6,103,865
Incremento del Patrimonio Autónomo	-	-	-
Resultado del período	-	(18,668)	(18,668)
Saldos al 31 de diciembre de 2022	6,103,865	(18,668)	6,085,197
Incremento del Patrimonio Autónomo	-	-	-
Resultado del período	-	(1,497)	(1,497)
Saldos al 30 de abril de 2023	6,103,865	(20,165)	6,083,700


Alvaro Coronel
Asistente Operativo
Contabilidad
Banco de Crédito de Bolivia S.A.


Sarai Quijildor Castellón
Analista Financiero
Planeamiento Financiero
Banco de Crédito de Bolivia S.A.


Cecilia Velarde Salazar
Subgerente Contabilidad de Operaciones
Contabilidad
Banco de Crédito de Bolivia S.A.


Sergio M. Tapia Bernal
Gerente Área Tesorería y Planeamiento
Finanzas y Mercado de Capitales
Banco de Crédito de Bolivia S.A.





BANCO DE CREDITO DE BOLIVIA S.A.
FONDO DE GARANTÍA DEL SECTOR GREMIAL - FOGAGRE

ESTADO DE FLUJO DE EFECTIVO
AL 30 DE ABRIL DE 2023

	2023
	<u>Bs</u>
Flujo de fondos en actividades de operación:	
Utilidad neta del período	(1,497)
- Partidas que han afectado el resultado neto del período, que no han generado movimiento de fondos:	
Productos devengados no cobrados	-
Previsiones para desvalorización	-
Previsión para incobrabilidad de cartera	-
Otras cuentas por pagar	10,138
Fondos obtenidos en la utilidad del período	<u>8,641</u>
Productos cobrados en el ejercicio devengados en ejercicios anteriores	
Inversiones temporarias	-
Incremento (disminución) neto de otros activos y pasivos	
Disminución de cuentas por pagar	(25,394)
Disminución (Incremento) en partidas pendientes	-
Flujo neto en actividades de operación	<u>(16,753)</u>
Flujo de fondos en actividades de intermediación:	
Incremento (disminución) de colocaciones	
Créditos en ejecución cubiertos en la gestión	-
Flujo neto en actividades de intermediación	<u>-</u>
Flujo de fondos en actividades de financiamiento:	
Aporte Inicial	-
Aporte del Banco de Crédito de Bolivia S.A.	-
Flujo neto en actividades de financiamiento	<u>-</u>
Flujo de fondos en actividades de inversión:	
Disminución (Incremento) en inversiones	(6,097)
Flujo neto en actividades de inversión	<u>(6,097)</u>
Disminución de fondos durante el período	(22,850)
Disponibilidades al inicio del período	<u>5,503,865</u>
Disponibilidades al cierre del período	<u><u>5,481,015</u></u>


Alvaro Coronel
Asistente Operativo
Contabilidad
Banco de Crédito de Bolivia S.A.


Cecilia Velarde Salazar
Subgerente Contabilidad de Operaciones
Contabilidad
Banco de Crédito de Bolivia S.A.


Sergio M. Tapia Bernal
Gerente Área Tesorería y Planeamiento
Finanzas y Mercado de Capitales
Banco de Crédito de Bolivia S.A.


Saraí Quiñidor Castellón
Analista Financiero
Planeamiento Financiero
Banco de Crédito de Bolivia S.A.