





BANCO DE CREDITO DE BOLIVIA S.A.
FONDO DE GARANTÍA DEL SECTOR PRODUCTIVO - FOGACP

ESTADO DE SITUACIÓN PATRIMONIAL
AL 31 DE MAYO DE 2018

| | 2018 |
|--|--------------------------|
| | <u>Bs</u> |
| ACTIVO | |
| Disponibilidades | 349,777 |
| Inversiones | 7,899,570 |
| Cartera en ejecución | - |
| Total del activo | <u>8,249,347</u> |
| PASIVO | |
| Otras cuentas por pagar | 38,574 |
| Total del pasivo | <u>38,574</u> |
| PATRIMONIO AUTÓNOMO NETO | |
| Capital fiduciario | 8,375,895 |
| Resultados acumulados | (165,122) |
| Total del patrimonio | <u>8,210,773</u> |
| Total del pasivo y patrimonio | <u>8,249,347</u> |
| CUENTAS DE ORDEN DEUDORAS | |
| Garantías Otorgadas | 75,114,063 |
| Total cuentas de orden deudoras | <u>75,114,063</u> |
| CUENTAS DE ORDEN ACREEDORAS | |
| Acreedores Cuenta Garantía | 75,114,063 |
| Total cuentas de orden acreedoras | <u>75,114,063</u> |


Vanessa Lopez Quisbert
Asistente Operativo
Contabilidad
Banco de Crédito de Bolivia S.A.


Claudia Parrado Sahonero
Contador Fideicomisos y Fondos de Garantía
Contabilidad
Banco de Crédito de Bolivia S.A.


Alexandra Salinas Gamerra
Analista Financiero
Finanzas y Mercado de Capitales
Banco de Crédito de Bolivia S.A.



William A. Urquiza Marco
Gerente Servicio Planeamiento
Financiero y Eficiencia
Finanzas y Mercado de Capitales
Banco de Crédito de Bolivia S.A.




BANCO DE CREDITO DE BOLIVIA S.A.
FONDO DE GARANTÍA DEL SECTOR PRODUCTIVO - FOGACP


ESTADO DE GANANCIAS Y PÉRDIDAS
AL 31 DE MAYO DE 2018

| | 2018 |
|--|------------------|
| | Bs |
| Ingresos financieros | 102,357 |
| Gastos financieros | - |
| Resultado financiero bruto | 102,357 |
| Recuperación de activos financieros | 2,280 |
| Cargos por incobrabilidad y desvalorización de activos financieros | (168,168) |
| Resultado de operaciones después de incobrables | (63,531) |
| Otros gastos operativos | (38,574) |
| Resultado operativo neto | (102,105) |
| Resultado de gestiones anteriores neto | 162,036 |
| Resultado neto del periodo | 59,931 |


Verónica López Quisbert
Asistente Operativo
Contabilidad
Banco de Crédito de Bolivia S.A.


Claudia Parrado Sahonero
Contador Fideicomisos y Fondos de Garantía
Contabilidad
Banco de Crédito de Bolivia S.A.


Alexandra Salinas Gamarra
Analista Financiero
Finanzas y Mercado de Capitales
Banco de Crédito de Bolivia S.A.


William A. Urquiza Marco
Gerente Servicio Planeamiento
Financiero y Eficiencia
Finanzas y Mercado de Capitales
Banco de Crédito de Bolivia S.A.



BANCO DE CREDITO DE BOLIVIA S.A.
FONDO DE GARANTÍA DEL SECTOR PRODUCTIVO - FOGACP

ESTADO DE CAMBIOS EN EL PATRIMONIO NETO
AL 31 DE MAYO DE 2018


PATRIMONIO AUTÓNOMO

| <u>Conceptos</u> | <u>Aportes</u> | <u>Resultados Acumulados</u> | <u>TOTAL</u> |
|--|----------------|------------------------------|--------------|
| | <u>Bs</u> | <u>Bs</u> | <u>Bs</u> |
| Saldos al 1 de enero de 2017 | 8,375,895 | (30,828) | 8,345,067 |
| Incremento del Patrimonio Autónomo | - | - | - |
| Resultado del período | - | (194,225) | (194,225) |
| Saldos al 31 de Diciembre de 2017 | 8,375,895 | (225,053) | 8,150,842 |
| Incremento del Patrimonio Autónomo | - | - | - |
| Resultado del período | - | 59,931 | 59,931 |
| Saldos al 31 de Mayo de 2018 | 8,375,895 | (165,122) | 8,210,773 |


Vanessa López Quiroga
Asistente Operativo
Contabilidad
Banco de Crédito de Bolivia S.A.


Claudia Parrado Sahonero
Contador Fideicomisos y Fondos de Garantía
Contabilidad
Banco de Crédito de Bolivia S.A.


Alexandra Salinas Gaiterra
Analista Financiero
Finanzas y Mercado de Capitales
Banco de Crédito de Bolivia S.A.



William A. Urquiza Marcó
Gerente Servicio Planeamiento
Financiero y Eficiencia
Finanzas y Mercado de Capitales
Banco de Crédito de Bolivia S.A.




BANCO DE CREDITO DE BOLIVIA S.A.
FONDO DE GARANTÍA DEL SECTOR PRODUCTIVO - FOGACP


ESTADO DE FLUJO DE EFECTIVO
AL 31 DE MAYO DE 2018

| | 2018 |
|--|------------------------------|
| | <u>Bs</u> |
| Flujo de fondos en actividades de operación: | |
| Utilidad neta del período | 59,931 |
| - Partidas que han afectado el resultado neto del período, que no han generado movimiento de fondos: | |
| Productos devengados no cobrados | (255,306) |
| Previsiones para desvalorización | (991) |
| Previsión para incobrabilidad de cartera | 146,627 |
| Otras cuentas por pagar | 38,574 |
| Fondos obtenidos en la utilidad del período | <u>(11,165)</u> |
| Productos cobrados en el ejercicio devengados en ejercicios anteriores | |
| Inversiones temporarias | 73,826 |
| Incremento (disminución) neto de otros activos y pasivos | |
| Disminución de cuentas por pagar | (54,642) |
| Flujo neto en actividades de operación | <u>8,019</u> |
| Flujo de fondos en actividades de intermediación: | |
| Incremento (disminución) de colocaciones | |
| Créditos en ejecución cubiertos en la gestión | (146,627) |
| Flujo neto en actividades de intermediación | <u>(146,627)</u> |
| Flujo de fondos en actividades de financiamiento: | |
| Aporte del Banco de Crédito de Bolivia S.A. | - |
| Flujo neto en actividades de financiamiento | <u>-</u> |
| Flujo de fondos en actividades de inversión: | |
| Disminución (Incremento) en inversiones | (63,000) |
| Flujo neto en actividades de inversión | <u>(63,000)</u> |
| Disminución de fondos durante el período | (201,608) |
| Disponibilidades al inicio del período | <u>551,385</u> |
| Disponibilidades al cierre del período | <u><u>349,777</u></u> |


Venessa López Quisbert
Asistente Operativo
Contabilidad
Banco de Crédito de Bolivia S.A.


Claudia Parrado Sahonero
Contador Fideicomisos y Fondos de Garantía
Contabilidad
Banco de Crédito de Bolivia S.A.


Alexandra Salinas Gamerra
Analista Financiero
Finanzas y Mercado de Capitales
Banco de Crédito de Bolivia S.A.


William A. Urquiola Marco
Gerente Servicio Planeamiento
Financiero y Eficiencia
Finanzas y Mercado de Capitales
Banco de Crédito de Bolivia S.A.