






BANCO DE CREDITO DE BOLIVIA S.A.
FONDO DE GARANTÍA DEL SECTOR PRODUCTIVO - FOGACP


ESTADO DE SITUACIÓN PATRIMONIAL
AL 31 DE MARZO DE 2019

	2019
	Bs
ACTIVO	
Disponibilidades	3,621,409
Inversiones	8,885,402
Cartera en ejecución	1,256,451
Previsión Específica	(1,256,451)
Total del activo	12,506,811
PASIVO	
Otras cuentas por pagar	23,528
Total del pasivo	23,528
PATRIMONIO AUTÓNOMO NETO	
Capital fiduciario	13,465,305
Resultados acumulados	(982,022)
Total del patrimonio	12,483,283
Total del pasivo y patrimonio	12,506,811
CUENTAS DE ORDEN DEUDORAS	
Garantías Otorgadas	55,445,395
Total cuentas de orden deudoras	55,445,395
CUENTAS DE ORDEN ACREEDORAS	
Acreedores Cuenta Garantía	55,445,395
Total cuentas de orden acreedoras	55,445,395


Vanessa López Quisbert
Asistente Operativo
Contabilidad
Banco de Crédito de Bolivia S.A.


Claudia Parado Sahonero
Contador Fideicomisos y Fondos de Garantía
Contabilidad
Banco de Crédito de Bolivia S.A.


Friedl Hochhäuser Lema
Analista Financiero Jr.
Planeamiento Financiero y Eficiencia
Banco de Crédito de Bolivia S.A.



Sergio Tapia Bernal
Garante Área Tesorería y Cambios
Finanzas y Mercado de Capitales
Banco de Crédito de Bolivia S.A.





BANCO DE CREDITO DE BOLIVIA S.A.
FONDO DE GARANTÍA DEL SECTOR PRODUCTIVO - FOGACP


ESTADO DE GANANCIAS Y PÉRDIDAS
AL 31 DE MARZO DE 2019

	2019
	Bs
Ingresos financieros	54,412
Gastos financieros	-
Resultado financiero bruto	54,412
Otros ingresos operativos	-
Otros gastos operativos	(23,528)
Resultado operativo bruto	30,884
Recuperación de activos financieros	190,063
Cargos por incobrabilidad y desvalorización de activos financieros	(121,935)
Resultado de operaciones después de incobrables	99,012
Gastos de Administración	-
Resultado operativo neto	99,012
Resultado de gestiones anteriores neto	-
Resultado neto del periodo	99,012


Vanessa López Quisbert
Asistente Operativo
Contabilidad
Banco de Crédito de Bolivia S.A


Friedl Hochhäuser Lama
Analista Financiero Jr.
Planeamiento Financiero y Eficiencia
Banco de Crédito de Bolivia S.A.


Claudia Parrado Sahonero
Contador Fideicomisos y Fondos de Garantía
Contabilidad
Banco de Crédito de Bolivia S.A.


Sergio Tapia Bernai
Gerente Área Tesorería y Cambios
Finanzas y Mercado de Capitales
Banco de Crédito de Bolivia S.A.





BANCO DE CREDITO DE BOLIVIA S.A.
FONDO DE GARANTÍA DEL SECTOR PRODUCTIVO - FOGACP


ESTADO DE CAMBIOS EN EL PATRIMONIO NETO
AL 31 DE MARZO DE 2019


PATRIMONIO AUTÓNOMO

<u>Conceptos</u>	<u>Aportes</u>	<u>Resultados Acumulados</u>	<u>TOTAL</u>
	<u>Bs</u>	<u>Bs</u>	<u>Bs</u>
Saldos al 1 de enero de 2018	8,375,895	(225,053)	8,150,842
Incremento del Patrimonio Autónomo	-	-	-
Resultado del período	-	(855,981)	(855,981)
Saldos al 31 de diciembre de 2018	8,375,895	(1,081,034)	7,294,861
Incremento del Patrimonio Autónomo	5,089,410	-	5,089,410
Resultado del período	-	99,012	99,012
Saldos al 31 de marzo de 2019	13,465,305	(982,022)	12,483,283


Vanessa López Quiñero
 Asistente Operativo
 Contabilidad
 Banco de Crédito de Bolivia S.A.


Frieda Hochhausler Lema
 Analista Financiera Jr.
 Planeamiento Financiero y Eficiencia
 Banco de Crédito de Bolivia S.A.


Claudia Parrado Sahonero
 Contador Fideicomisos y Fondos de Garantía
 Contabilidad
 Banco de Crédito de Bolivia S.A.



Sergio Tapia Bernal
 Gerente Área Tesorería y Cambios
 Finanzas y Mercado de Capitales
 Banco de Crédito de Bolivia S.A.





BANCO DE CREDITO DE BOLIVIA S.A.
FONDO DE GARANTÍA DEL SECTOR PRODUCTIVO - FOGACP


ESTADO DE FLUJO DE EFECTIVO
AL 31 DE MARZO DE 2019

	2019
	<u>Bs</u>
Flujo de fondos en actividades de operación:	
Utilidad neta del período	99,012
- Partidas que han afectado el resultado neto del período, que no han generado movimiento de fondos:	
Productos devengados no cobrados	(37,645)
Previsiones para desvalorización	258
Previsión para incobrabilidad de cartera	(50,342)
Otras cuentas por pagar	23,528
Fondos obtenidos en la utilidad del período	<u>34,811</u>
Productos cobrados en el ejercicio devengados en ejercicios anteriores	
Inversiones temporarias	15,839
Incremento (disminución) neto de otros activos y pasivos	
Disminución de cuentas por pagar	(87,991)
Flujo neto en actividades de operación	<u>(37,341)</u>
Flujo de fondos en actividades de intermediación:	
Incremento (disminución) de colocaciones	
Créditos en ejecución cubiertos en la gestión	50,342
Flujo neto en actividades de intermediación	<u>50,342</u>
Flujo de fondos en actividades de financiamiento:	
Aporte del Banco de Crédito de Bolivia S.A.	5,089,410
Flujo neto en actividades de financiamiento	<u>5,089,410</u>
Flujo de fondos en actividades de inversión:	
Disminución (Incremento) en inversiones	(3,358,461)
Flujo neto en actividades de inversión	<u>(3,358,461)</u>
Disminución de fondos durante el período	1,743,950
Disponibilidades al inicio del período	1,877,459
Disponibilidades al cierre del período	<u>3,621,409</u>


Vanessa López Quisbert
 Asistente Operativo
 Contabilidad
 Banco de Crédito de Bolivia S.A.


Friedi H. C. ... Leizaola
 Analista Financiero Jr.
 Manejamiento Financiero y Eficiencia
 Banco de Crédito de Bolivia S.A.


Claudia Parrado Sahonero
 Contador Fideicomisos y Fondos de Garantía
 Contabilidad
 Banco de Crédito de Bolivia S.A.


Sergio Tapia Bernai
 Gerente Área Tesorería y Cambios
 Finanzas y Mercado de Capitales
 Banco de Crédito de Bolivia S.A.