




BANCO DE CREDITO DE BOLIVIA S.A.
FONDO DE GARANTÍA DEL SECTOR PRODUCTIVO - FOGACP


ESTADO DE SITUACIÓN PATRIMONIAL
AL 31 DE DICIEMBRE DE 2019

	2019
	<u>Bs</u>
ACTIVO	
Disponibilidades	2,928,767
Inversiones	8,326,837
Cartera en ejecución	2,798,964
Previsión Específica	(2,798,964)
Total del activo	<u><u>11,255,604</u></u>
PASIVO	
Otras cuentas por pagar	114,738
Total del pasivo	<u><u>114,738</u></u>
PATRIMONIO AUTÓNOMO NETO	
Capital fiduciario	13,465,305
Resultados acumulados	(2,324,439)
Total del patrimonio	<u><u>11,140,866</u></u>
Total del pasivo y patrimonio	<u><u>11,255,604</u></u>
CUENTAS DE ORDEN DEUDORAS	
Garantías Otorgadas	67,599,457
Total cuentas de orden deudoras	<u><u>67,599,457</u></u>
CUENTAS DE ORDEN ACREEDORAS	
Acreedores Cuenta Garantía	67,599,457
Total cuentas de orden acreedoras	<u><u>67,599,457</u></u>


Vanessa Lopez Quisbert -
Asistente Operativo
Contabilidad
Banco de Crédito de Bolivia S.A.


Claudia Parvado Sahonero
Contador Fideicomisos y Fondos de Garantía
Contabilidad
Banco de Crédito de Bolivia S.A.


Friedl Hochhäuser Lema
Analista Financiera Jr.
Planeamiento Financiero y Eficiencia
Banco de Crédito de Bolivia S.A.


Sergio M. Tapia Bernal
Gerente Area Tesorería y Planeamiento
Finanzas y Mercado de Capitales
Banco de Crédito de Bolivia S.A.



BANCO DE CREDITO DE BOLIVIA S.A.
FONDO DE GARANTÍA DEL SECTOR PRODUCTIVO - FOGACP

ESTADO DE GANANCIAS Y PÉRDIDAS
AL 31 DE DICIEMBRE DE 2019

	2019
	<u>Bs</u>
Ingresos financieros	613,787
Gastos financieros	-
Resultado financiero bruto	<u>613,787</u>
Otros ingresos operativos	-
Otros gastos operativos	(127,801)
Resultado operativo bruto	<u>485,986</u>
Recuperación de activos financieros	189,346
Cargos por incobrabilidad y desvalorización de activos financieros	(1,920,866)
Resultado de operaciones después de incobrables	<u>(1,245,534)</u>
Gastos de Administración	-
Resultado operativo neto	<u>(1,245,534)</u>
Resultado de gestiones anteriores neto	2,129
Resultado neto del periodo	<u><u>(1,243,405)</u></u>


Vanessa López Qulsbert
Asistente Operativo
Contabilidad
Banco de Crédito de Bolivia S.A


Claudia Parrado Sahnoro
Controlador Fideicomisos y Fondos de Garantía
Contabilidad
Banco de Crédito de Bolivia S.A.


Friedi Hochhäuser Lema
Analista Financiero Jr.
Planeamiento Financiero y Eficiencia
Banco de Crédito de Bolivia S.A.


Sergio M. Tapia Bernai
Gerente Área Tesorería y Planeamiento
Finanzas y Mercado de Capitales
Banco de Crédito de Bolivia S.A.




BANCO DE CREDITO DE BOLIVIA S.A.
FONDO DE GARANTÍA DEL SECTOR PRODUCTIVO - FOGACP

ESTADO DE CAMBIOS EN EL PATRIMONIO NETO
AL 31 DE DICIEMBRE DE 2019

PATRIMONIO AUTÓNOMO

<u>Conceptos</u>	<u>Aportes</u>	<u>Resultados Acumulados</u>	<u>TOTAL</u>
	<u>Bs</u>	<u>Bs</u>	<u>Bs</u>
Saldos al 1 de enero de 2018	8,375,895	(225,053)	8,150,842
Incremento del Patrimonio Autónomo	-	-	-
Resultado del período	-	(855,981)	(855,981)
Saldos al 31 de diciembre de 2018	8,375,895	(1,081,034)	7,294,861
Incremento del Patrimonio Autónomo	5,089,410	-	5,089,410
Resultado del período	-	(1,243,405)	(1,243,405)
Saldos al 31 de diciembre de 2019	13,465,305	(2,324,439)	11,140,866


 Verónica López Quisbert
 Asistente Operativo
 Contabilidad
 Banco de Crédito de Bolivia S.A.


 Friedl Hochhauser Lema
 Analista Financiero Jr.
 Planeamiento Financiero y Eficiencia
 Banco de Crédito de Bolivia S.A.


 Claudia Parado Sahonero
 Contador Fiduciarios y Fondos de Garantía
 Contabilidad
 Banco de Crédito de Bolivia S.A.



 Sergio M. Tapia Bernal
 Gerente Área Tesorería y Planeamiento
 Finanzas y Mercado de Capitales
 Banco de Crédito de Bolivia S.A.




BANCO DE CREDITO DE BOLIVIA S.A.
FONDO DE GARANTÍA DEL SECTOR PRODUCTIVO - FOGACP

ESTADO DE FLUJO DE EFECTIVO
AL 31 DE DICIEMBRE DE 2019

	2019
	<u>Bs</u>
Flujo de fondos en actividades de operación:	
Utilidad neta del período	(1,243,405)
- Partidas que han afectado el resultado neto del período, que no han generado movimiento de fondos:	
Productos devengados no cobrados	(80,601)
Previsiones para desvalorización	2,300
Previsión para incobrabilidad de cartera	1,492,171
Otras cuentas por pagar	114,738
Fondos obtenidos en la utilidad del período	<u>285,203</u>
Productos cobrados en el ejercicio devengados en ejercicios anteriores	
Inversiones temporarias	15,839
Incremento (disminución) neto de otros activos y pasivos	
Disminución de cuentas por pagar	(87,991)
Flujo neto en actividades de operación	<u>213,051</u>
Flujo de fondos en actividades de intermediación:	
Incremento (disminución) de colocaciones	
Créditos en ejecución cubiertos en la gestión	(1,492,171)
Flujo neto en actividades de intermediación	<u>(1,492,171)</u>
Flujo de fondos en actividades de financiamiento:	
Aporte del Banco de Crédito de Bolivia S.A.	5,089,410
Flujo neto en actividades de financiamiento	<u>5,089,410</u>
Flujo de fondos en actividades de inversión:	
Disminución (Incremento) en inversiones	(2,758,982)
Flujo neto en actividades de inversión	<u>(2,758,982)</u>
Disminución de fondos durante el período	1,051,308
Disponibilidades al inicio del período	<u>1,877,459</u>
Disponibilidades al cierre del período	<u><u>2,928,767</u></u>


Verónica López Quiroga
Asistente Operativo
Contabilidad
Banco de Crédito de Bolivia S.A.


Claudia Parrado Sahonero
Contador Fideicomisos y Fondos de Garantía
Contabilidad
Banco de Crédito de Bolivia S.A.


Friedi Hochhäuser Lema
Analista Financiero Jr.
Planeamiento Financiero y Eficiencia
Banco de Crédito de Bolivia S.A.


Sergio M. Tapia Bernal
Gerente Área Tesorería y Planeamiento
Finanzas y Mercado de Capitales
Banco de Crédito de Bolivia S.A.