




BANCO DE CREDITO DE BOLIVIA S.A.
FONDO DE GARANTÍA DEL SECTOR PRODUCTIVO - FOGACP

ESTADO DE SITUACIÓN PATRIMONIAL
AL 31 DE AGOSTO DE 2019

	2019
	<u>Bs</u>
ACTIVO	
Disponibilidades	2,926,195
Inversiones	8,781,526
Cartera en ejecución	2,126,371
Previsión Específica	(2,126,371)
Total del activo	<u>11,707,721</u>
PASIVO	
Otras cuentas por pagar	72,939
Total del pasivo	<u>72,939</u>
PATRIMONIO AUTÓNOMO NETO	
Capital fiduciario	13,465,305
Resultados acumulados	(1,830,523)
Total del patrimonio	<u>11,634,782</u>
Total del pasivo y patrimonio	<u>11,707,721</u>
CUENTAS DE ORDEN DEUDORAS	
Garantías Otorgadas	62,841,455
Total cuentas de orden deudoras	<u>62,841,455</u>
CUENTAS DE ORDEN ACREEDORAS	
Acreedores Cuenta Garantía	62,841,455
Total cuentas de orden acreedoras	<u>62,841,455</u>


Vanessa Lopez Quisbert
Asistente Operativo
Contabilidad
Banco de Crédito de Bolivia S.A.


Claudia Parrado Sahonero
Contador Fideicomisos y Fondos de Garantía
Contabilidad
Banco de Crédito de Bolivia S.A.


Friedl Hochhäuser Lema
Analista Financiero Jr.
Planeamiento Financiero y Eficiencia
Banco de Crédito de Bolivia S.A.



Sergio M. Tapia Bernal
Gerente Área Tesorería y Planeamiento
Finanzas y Mercado de Capitales
Banco de Crédito de Bolivia S.A.



BANCO DE CREDITO DE BOLIVIA S.A.
FONDO DE GARANTÍA DEL SECTOR PRODUCTIVO - FOGACP

ESTADO DE GANANCIAS Y PÉRDIDAS
AL 31 DE AGOSTO DE 2019

	2019 Bs
Ingresos financieros	358,055
Gastos financieros	-
Resultado financiero bruto	358,055
Otros ingresos operativos	-
Otros gastos operativos	(80,360)
Resultado operativo bruto	277,695
Recuperación de activos financieros	288,112
Cargos por incobrabilidad y desvalorización de activos financieros	(1,315,296)
Resultado de operaciones después de incobrables	(749,489)
Gastos de Administración	-
Resultado operativo neto	(749,489)
Resultado de gestiones anteriores neto	-
Resultado neto del periodo	(749,489)


Vanessa López Quisbert
Asistente Operativo
Contabilidad
Banco de Crédito de Bolivia S.A


Claudia Parrado Sahonero
Contador Fiduciarios y Fondos de Garantía
Contabilidad
Banco de Crédito de Bolivia S.A.


Fried Hochhäuser Lema
Analista Financiero Jr.
Planeamiento Financiero y Eficiencia
Banco de Crédito de Bolivia S.A


Sergio M. Tapia Bernal
Gerente Area Tesorería y Planeamiento
Finanzas y Mercado de Capitales
Banco de Crédito de Bolivia S.A.




BANCO DE CREDITO DE BOLIVIA S.A.
FONDO DE GARANTÍA DEL SECTOR PRODUCTIVO - FOGACP

ESTADO DE CAMBIOS EN EL PATRIMONIO NETO
AL 31 DE AGOSTO DE 2019

PATRIMONIO AUTÓNOMO

<u>Conceptos</u>	<u>Aportes</u>	<u>Resultados Acumulados</u>	<u>TOTAL</u>
	<u>Bs</u>	<u>Bs</u>	<u>Bs</u>
Saldos al 1 de enero de 2018	8,375,895	(225,053)	8,150,842
Incremento del Patrimonio Autónomo	-	-	-
Resultado del período	-	(855,981)	(855,981)
Saldos al 31 de diciembre de 2018	8,375,895	(1,081,034)	7,294,861
Incremento del Patrimonio Autónomo	5,089,410	-	5,089,410
Resultado del período	-	(749,489)	(749,489)
Saldos al 31 de agosto de 2019	13,465,305	(1,830,523)	11,634,782


Vanessa Lopez Qulsbert
Asistente Operativo
Contabilidad
Banco de Crédito de Bolivia S.A.


Claudia Parrado Sahonero
Contador Fideicomisos y Fondos de Garantía
Contabilidad
Banco de Crédito de Bolivia S.A.


Friedl Hochhäuser Lema
Analista Financiero Jr.
Planeamiento Financiero y Eficiencia
Banco de Crédito de Bolivia S.A.



Sergio M. Tapia Bernal
Gerente Area Tesorería y Planeamiento
Finanzas y Mercado de Capitales
Banco de Crédito de Bolivia S.A.





BANCO DE CREDITO DE BOLIVIA S.A.
FONDO DE GARANTÍA DEL SECTOR PRODUCTIVO - FOGACP


ESTADO DE FLUJO DE EFECTIVO
AL 31 DE AGOSTO DE 2019

	2019
	<u>Bs</u>
Flujo de fondos en actividades de operación:	
Utilidad neta del período	(749,489)
- Partidas que han afectado el resultado neto del período, que no han generado movimiento de fondos:	
Productos devengados no cobrados	(72,491)
Previsiones para desvalorización	(1,610)
Previsión para incobrabilidad de cartera	(819,577)
Otras cuentas por pagar	72,939
Fondos obtenidos en la utilidad del período	<u>(1,570,228)</u>
Productos cobrados en el ejercicio devengados en ejercicios anteriores	
Inversiones temporarias	15,839
Incremento (disminución) neto de otros activos y pasivos	
Disminución de cuentas por pagar	(87,991)
Flujo neto en actividades de operación	<u>(1,642,380)</u>
Flujo de fondos en actividades de intermediación:	
Incremento (disminución) de colocaciones	
Créditos en ejecución cubiertos en la gestión	819,577
Flujo neto en actividades de intermediación	<u>819,577</u>
Flujo de fondos en actividades de financiamiento:	
Aporte del Banco de Crédito de Bolivia S.A.	5,089,410
Flujo neto en actividades de financiamiento	<u>5,089,410</u>
Flujo de fondos en actividades de inversión:	
Disminución (Incremento) en inversiones	(3,217,871)
Flujo neto en actividades de inversión	<u>(3,217,871)</u>
Disminución de fondos durante el período	1,048,736
Disponibilidades al inicio del período	1,877,459
Disponibilidades al cierre del período	<u>2,926,195</u>


Vanessa López Quisbert
Asistente Operativo
Contabilidad
Banco de Crédito de Bolivia S.A.


Claudia Parrado Sahonero
Contador Fideicomisos y Fondos de Garantía
Contabilidad
Banco de Crédito de Bolivia S.A.


Friedl Hoenhäuser Lema
Analista Financiero Jr.
Planeamiento Financiero y Eficiencia
Banco de Crédito de Bolivia S.A.


Sergio M. Tapia Bernal
Gerente Área Tesorería y Planeamiento
Finanzas y Mercado de Capitales
Banco de Crédito de Bolivia S.A.