




**BANCO DE CREDITO DE BOLIVIA S.A.**  
**FONDO DE GARANTÍA DEL SECTOR PRODUCTIVO - FOGACP**


**ESTADO DE SITUACIÓN PATRIMONIAL**  
**AL 31 DE JULIO DE 2018**

	<b>2018</b>
	<b>Bs</b>
<b>ACTIVO</b>	
Disponibilidades	1,486,662
Inversiones	6,676,606
Cartera en ejecución	-
<b>Total del activo</b>	<b>8,163,268</b>
<b>PASIVO</b>	
Otras cuentas por pagar	57,003
<b>Total del pasivo</b>	<b>57,003</b>
<b>PATRIMONIO AUTÓNOMO NETO</b>	
Capital fiduciario	8,375,895
Resultados acumulados	(269,630)
<b>Total del patrimonio</b>	<b>8,106,265</b>
<b>Total del pasivo y patrimonio</b>	<b>8,163,268</b>
<b>CUENTAS DE ORDEN DEUDORAS</b>	
Garantías Otorgadas	72,923,508
<b>Total cuentas de orden deudoras</b>	<b>72,923,508</b>
<b>CUENTAS DE ORDEN ACREEDORAS</b>	
Acreedores Cuenta Garantía	72,923,508
<b>Total cuentas de orden acreedoras</b>	<b>72,923,508</b>

  
Vanessa Lopez Quiabert  
Asistente Operativo  
Contabilidad  
Banco de Crédito de Bolivia S.A.

  
Claudia Parrado Sahonero  
Contador Fideicomisos y Fondos de Garantía  
Contabilidad  
Banco de Crédito de Bolivia S.A.

  
Valeria Medina Molina  
Analista Financiero Jr.  
Planeamiento Financiero y Eficiencia  
Banco de Crédito de Bolivia S.A.


  
William A. Urquiza Marco  
Gerente Servicio Planeamiento  
Financiero y Eficiencia  
Finanzas y Mercado de Capitales  
Banco de Crédito de Bolivia S.A.





**BANCO DE CREDITO DE BOLIVIA S.A.**  
**FONDO DE GARANTÍA DEL SECTOR PRODUCTIVO - FOGACP**


**ESTADO DE GANANCIAS Y PÉRDIDAS**  
**AL 31 DE JULIO DE 2018**

	<b>2018</b>
	<b>Bs</b>
Ingresos financieros	232,513
Gastos financieros	-
<b>Resultado financiero bruto</b>	<b>232,513</b>
Recuperación de activos financieros	15,505
Cargos por incobrabilidad y desvalorización de activos financieros	(397,628)
<b>Resultado de operaciones después de incobrables</b>	<b>(149,610)</b>
Otros gastos operativos	(57,003)
<b>Resultado operativo neto</b>	<b>(206,613)</b>
Resultado de gestiones anteriores neto	162,036
<b>Resultado neto del periodo</b>	<b>(44,577)</b>

  
Vanessa López Guillen  
Asistente Operativo  
Contabilidad  
Banco de Crédito de Bolivia S.A.

  
Valeria Medina Molina  
Analista Financiero Jr.  
Planeamiento Financiero y Eficiencia  
Banco de Crédito de Bolivia S.A.

  
Claudia Parrado Sahnoro  
Contador Fideicomisos y Fondos de Garantía  
Contabilidad  
Banco de Crédito de Bolivia S.A.

  
William A. Urquiza Marco  
Gerente Servicio Planeamiento  
Financiero y Eficiencia  
Finanzas y Mercado de Capital  
Banco de Crédito de Bolivia S.A.





**BANCO DE CREDITO DE BOLIVIA S.A.**  
**FONDO DE GARANTÍA DEL SECTOR PRODUCTIVO - FOGACP**


**ESTADO DE CAMBIOS EN EL PATRIMONIO NETO**  
**AL 31 DE JULIO DE 2018**


**PATRIMONIO AUTÓNOMO**

<u>Conceptos</u>	<u>Aportes</u>	<u>Resultados Acumulados</u>	<u>TOTAL</u>
	<u>Bs</u>	<u>Bs</u>	<u>Bs</u>
<b>Saldos al 1 de enero de 2017</b>	<b>8,375,895</b>	<b>(30,828)</b>	<b>8,345,067</b>
Incremento del Patrimonio Autónomo	-	-	-
Resultado del período	-	(194,225)	(194,225)
<b>Saldos al 31 de Diciembre de 2017</b>	<b>8,375,895</b>	<b>(225,053)</b>	<b>8,150,842</b>
Incremento del Patrimonio Autónomo	-	-	-
Resultado del período	-	(44,577)	(44,577)
<b>Saldos al 31 de Julio de 2018</b>	<b>8,375,895</b>	<b>(269,630)</b>	<b>8,106,265</b>

  
**Vanessa López Guilbert**  
 Asistente Operativo  
 Contabilidad  
 Banco de Crédito de Bolivia S.A.

  
**Valeria Medina Celis Molina**  
 Analista Financiero Jr.  
 Planeamiento Financiero y Eficiencia  
 Banco de Crédito de Bolivia S.A.

  
**Claudia Parrado Sahonero**  
 Contador Fideicomisos y Fondos de Garantía  
 Contabilidad  
 Banco de Crédito de Bolivia S.A.


  
**William A. Urquileta Mar...**  
 Gerente Servicio Planeamiento  
 Financiero y Eficiencia  
 Finanzas y Mercado de Capital  
 Banco de Crédito de Bolivia S.A.




**BANCO DE CREDITO DE BOLIVIA S.A.**  
**FONDO DE GARANTÍA DEL SECTOR PRODUCTIVO - FOGACP**


**ESTADO DE FLUJO DE EFECTIVO**  
**AL 31 DE JULIO DE 2018**

	<b>2018</b>
	<b>Bs</b>
<b>Flujo de fondos en actividades de operación:</b>	
Utilidad neta del período	(44,577)
- Partidas que han afectado el resultado neto del período, que no han generado movimiento de fondos:	
Productos devengados no cobrados	(132,117)
Previsiones para desvalorización	(14,216)
Previsión para incobrabilidad de cartera	372,007
Otras cuentas por pagar	57,003
<b>Fondos obtenidos en la utilidad del período</b>	<b>238,100</b>
<b>Productos cobrados en el ejercicio devengados en ejercicios anteriores</b>	
Inversiones temporarias	73,826
Incremento (disminución) neto de otros activos y pasivos	
Disminución de cuentas por pagar	(54,642)
<b>Flujo neto en actividades de operación</b>	<b>257,284</b>
<b>Flujo de fondos en actividades de intermediación:</b>	
Incremento (disminución) de colocaciones	
Créditos en ejecución cubiertos en la gestión	(372,007)
<b>Flujo neto en actividades de intermediación</b>	<b>(372,007)</b>
<b>Flujo de fondos en actividades de financiamiento:</b>	
Aporte del Banco de Crédito de Bolivia S.A.	-
<b>Flujo neto en actividades de financiamiento</b>	<b>-</b>
<b>Flujo de fondos en actividades de inversión:</b>	
Disminución (Incremento) en inversiones	1,050,000
<b>Flujo neto en actividades de inversión</b>	<b>1,050,000</b>
<b>Disminución de fondos durante el período</b>	<b>935,277</b>
<b>Disponibilidades al inicio del período</b>	<b>551,385</b>
<b>Disponibilidades al cierre del período</b>	<b>1,486,662</b>

  
Vanessa López Quisbert  
Asistente Operativo  
Contabilidad  
Banco de Crédito de Bolivia S.A.

  
Valeria Medina Molina  
Analista Financiero Jr.  
Planeamiento Financiero y Eficiencia  
Banco de Crédito de Bolivia S.A.

  
Claudia Parado Sahonero  
Contador Fideicomisos y Fondos de Garantía  
Contabilidad  
Banco de Crédito de Bolivia S.A.

  
William A. Urquiola Mercó  
Gerente Servicio Planeamiento  
Financiero y Eficiencia  
Finanzas y Mercado de Capitales  
Banco de Crédito de Bolivia S.A.