





BANCO DE CREDITO DE BOLIVIA S.A.
FONDO DE GARANTÍA DEL SECTOR PRODUCTIVO - FOGACP


ESTADO DE SITUACIÓN PATRIMONIAL
AL 31 DE DICIEMBRE DE 2017

	2017
	<u>Bs</u>
ACTIVO	
Disponibilidades	551.385
Inversiones	7.740.887
Previsión en Inversiones	(86.788)
Total del activo	<u>8.205.484</u>
PASIVO	
Otras cuentas por pagar	54.642
Total del pasivo	<u>54.642</u>
PATRIMONIO AUTÓNOMO NETO	
Capital fiduciario	8.375.895
Resultados acumulados	(225.053)
Total del patrimonio	<u>8.150.842</u>
Total del pasivo y patrimonio	<u>8.205.484</u>
CUENTAS DE ORDEN DEUDORAS	
Garantías Otorgadas	70.123.799
Total cuentas de orden deudoras	<u>70.123.799</u>
CUENTAS DE ORDEN ACREEDORAS	
Acreedores Cuenta Garantía	70.123.799
Total cuentas de orden acreedoras	<u>70.123.799</u>


Claudia Parrado Sahonero
Contador Fideicomisos y Fondos de Garantía
Contabilidad
Banco de Crédito de Bolivia S.A.


Cecilia Velarde Salazar
Subgerente Contabilidad de Operaciones
Contabilidad
Banco de Crédito de Bolivia S.A.


Alexandra Salinas Gamero
Analista Financiero
Finanzas y Mercado de Capitales
Banco de Crédito de Bolivia S.A.


William A. Urquola Marín
Gerente Servicio Planeamiento
Financiero y Eficiencia
Finanzas y Mercado de Capitales
Banco de Crédito de Bolivia S.A.




BANCO DE CREDITO DE BOLIVIA S.A.
FONDO DE GARANTÍA DEL SECTOR PRODUCTIVO - FOGACP

ESTADO DE GANANCIAS Y PÉRDIDAS
AL 31 DE DICIEMBRE DE 2017


	2017 <u>Bs</u>
Resultado financiero	(139.583)
Egresos	
Otros gastos	-
Gastos de administración	<u>(54.642)</u>
Total egresos	<u>(54.642)</u>
Resultado neto del periodo	<u>(194.225)</u>




Claudia Parrado Sahonero
Contador Fideicomisos y Fondos de Garantía
Contabilidad
Banco de Crédito de Bolivia S.A.



Cecilia Velarde Salazar
Subgerente Contabilidad de Operaciones
Contabilidad
Banco de Crédito de Bolivia S.A.



Alexandra Samas Gamarra
Analista Financiero
Finanzas y Mercado de Capitales
Banco de Crédito de Bolivia S.A.



William A. Urquiola Marco
Gerente Servicio Planeamiento
Financiero y Eficiencia
Finanzas y Mercado de Capitales
Banco de Crédito de Bolivia S.A.





BANCO DE CREDITO DE BOLIVIA S.A.
FONDO DE GARANTÍA DEL SECTOR PRODUCTIVO - FOGACP


ESTADO DE CAMBIOS EN EL PATRIMONIO NETO
AL 31 DE DICIEMBRE DE 2017


PATRIMONIO AUTÓNOMO

<u>Conceptos</u>	<u>Aportes</u>	<u>Resultados Acumulados</u>	<u>TOTAL</u>
	<u>Bs</u>	<u>Bs</u>	<u>Bs</u>
Aporte inicial del Banco de Crédito de Bolivia S.A. de fecha 11 de abril de 2016	8.375.895	-	8.375.895
Resultado de la gestión 2016	-	(30.828)	(30.828)
Saldos al 31 de diciembre de 2016	8.375.895	(30.828)	8.345.067
Incremento del Patrimonio Autónomo	-	-	-
Resultado del período	-	(194.225)	(194.225)
Saldos al 31 de Diciembre de 2017	8.375.895	(225.053)	8.150.842


Claudia Parrado Sahonero
Contador Fideicomisos y Fondos de Garantía
Contabilidad
Banco de Crédito de Bolivia S.A.


Cecilia Velarde Salazar
Subgerente Contabilidad de Operaciones
Contabilidad
Banco de Crédito de Bolivia S.A.


Alexandra Salinas Gamarra
Analista Financiero
Finanzas y Mercado de Capitales
Banco de Crédito de Bolivia S.A.


William A. Urquola Marcó
Gerente Servicio Planeamiento
Financiero y Eficiencia
Finanzas y Mercado de Capitales
Banco de Crédito de Bolivia S.A.





BANCO DE CREDITO DE BOLIVIA S.A.
FONDO DE GARANTÍA DEL SECTOR PRODUCTIVO - FOGACP

ESTADO DE FLUJO DE EFECTIVO
AL 31 DE DICIEMBRE DE 2017

	2017
	<u>Bs</u>
Flujo de fondos en actividades de operación:	
Utilidad neta del período	(194.225)
- Partidas que han afectado el resultado neto del período, que no han generado movimiento de fondos:	
Productos devengados no cobrados	(93.024)
Previsiones para desvalorización	86.788
Previsión para incobrabilidad de cartera	
Otras cuentas por pagar	54.642
Fondos obtenidos en la utilidad del período	<u>(145.819)</u>
Incremento (disminución) neto de otros activos y pasivos	
Disminución de cuentas por pagar	(30.828)
Flujo neto en actividades de operación	<u>(176.647)</u>
Flujo de fondos en actividades de intermediación:	
Incremento (disminución) de colocaciones	
Créditos en ejecución cubiertos en la gestión	-
Flujo neto en actividades de intermediación	<u>-</u>
Flujo de fondos en actividades de financiamiento:	
Aporte del Banco de Crédito de Bolivia S.A.	-
Flujo neto en actividades de financiamiento	<u>-</u>
Flujo de fondos en actividades de inversión:	
Disminución (Incremento) en inversiones	(7.647.863)
Flujo neto en actividades de inversión	<u>(7.647.863)</u>
Disminución de fondos durante el período	(7.824.510)
Disponibilidades al inicio del período	<u>8.375.895</u>
Disponibilidades al cierre del período	<u>551.385</u>


Claudia Parrado Sahonero
Contador Fideicomisos y Fondos de Garantía
Contabilidad
Banco de Crédito de Bolivia S.A.


Cecilia Velarde Salazar
Subgerente Contabilidad de Operaciones
Contabilidad
Banco de Crédito de Bolivia S.A.


Alexandra Salinas Gamarrá
Analista Financiera
Finanzas y Mercado de Capitales
Banco de Crédito de Bolivia S.A.


William A. Urquiola Marco
Gerente Servicio Planeamiento
Financiero y Eficiencia
Finanzas y Mercado de Capitales
Banco de Crédito de Bolivia S.A.