





**BANCO DE CREDITO DE BOLIVIA S.A.**  
**FONDO DE GARANTÍA DEL SECTOR PRODUCTIVO - FOGACP**


**ESTADO DE SITUACIÓN PATRIMONIAL**  
**AL 31 DE JULIO DE 2017**

	<b>2017</b>
	<b><u>Bs</u></b>
<b>ACTIVO</b>	
Disponibilidades	600,012
Inversiones	7,482,007
Previsión en Inversiones	-
<b>Total del activo</b>	<b><u><u>8,082,019</u></u></b>
<b>PASIVO</b>	
Otras cuentas por pagar	27,696
<b>Total del pasivo</b>	<b><u><u>27,696</u></u></b>
<b>PATRIMONIO AUTÓNOMO NETO</b>	
Capital fiduciario	8,375,895
Resultados acumulados	(321,572)
<b>Total del patrimonio</b>	<b><u><u>8,054,323</u></u></b>
<b>Total del pasivo y patrimonio</b>	<b><u><u>8,082,019</u></u></b>
<b>CUENTAS DE ORDEN DEUDORAS</b>	
Garantías Otorgadas	40,130,365
<b>Total cuentas de orden deudoras</b>	<b><u><u>40,130,365</u></u></b>
<b>CUENTAS DE ORDEN ACREEDORAS</b>	
Acreedores Cuenta Garantía	40,130,365
<b>Total cuentas de orden acreedoras</b>	<b><u><u>40,130,365</u></u></b>

  
Claudia Parrado S.  
Asistente Operativo  
Contabilidad  
Banco de Crédito de Bolivia S.A.

  
Cecilia Velarde Salazar  
Jefe Depto. Contabilidad Oper. Pasivas  
Contabilidad  
Banco de Crédito de Bolivia S.A.

  
Alexandra Salinas Gamarrá  
Analista Financiero  
Finanzas y Mercado de Capitales  
Banco de Crédito de Bolivia S.A.


  
William Urquiola M.  
Gerente Servicio Planeamiento Financiero  
FINANZAS Y MERCADO DE CAPITALES  
Banco de Crédito de Bolivia S.A.




BANCO DE CREDITO DE BOLIVIA S.A.  
FONDO DE GARANTÍA DEL SECTOR PRODUCTIVO - FOGACP

ESTADO DE GANANCIAS Y PÉRDIDAS  
AL 31 DE JULIO DE 2017


	<b>2017</b> <b><u>Bs</u></b>
Resultado financiero	(263,048)
<b>Egresos</b>	
Otros gastos	-
Gastos de administración	<u>(27,696)</u>
<b>Total egresos</b>	<u><b>(27,696)</b></u>
<b>Resultado neto del periodo</b>	<u><b>(290,744)</b></u>



Claudia Parrado S.  
Asistente Operativo  
Contabilidad  
Banco de Crédito de Bolivia S.A.



Alexandra Sglinas Gamara  
Analista Financiero  
Finanzas y Mercado de Capitales  
Banco de Crédito de Bolivia S.A.



Cecilia Velarde Salazar  
Jefe Depto. Contabilidad Oper. Pasivas  
Contabilidad  
Banco de Crédito de Bolivia S.A.



William Urquiola M.  
Gerente Servicio Planeamiento Financiero  
FINANZAS Y MERCADO DE CAPITALES  
Banco de Crédito de Bolivia S.A.




**BANCO DE CREDITO DE BOLIVIA S.A.**  
**FONDO DE GARANTÍA DEL SECTOR PRODUCTIVO - FOGACP**


**ESTADO DE CAMBIOS EN EL PATRIMONIO NETO**  
**AL 31 DE JULIO DE 2017**

**PATRIMONIO AUTÓNOMO**

<u>Conceptos</u>	<u>Aportes</u>	<u>Resultados Acumulados</u>	<u>TOTAL</u>
	<u>Bs</u>	<u>Bs</u>	<u>Bs</u>
Aporte inicial del Banco de Crédito de Bolivia S.A. de fecha 11 de abril de 2016	8,375,895	-	8,375,895
Resultado de la gestión 2016	-	(30,828)	(30,828)
<b>Saldos al 31 de diciembre de 2016</b>	<b>8,375,895</b>	<b>(30,828)</b>	<b>8,345,067</b>
Incremento del Patrimonio Autónomo	-	-	-
Resultado del período	-	(290,744)	(290,744)
<b>Saldos al 31 de julio de 2017</b>	<b>8,375,895</b>	<b>(321,572)</b>	<b>8,054,323</b>

  
Claudia Parrado S.  
Asistente Operativo  
Contabilidad  
Banco de Crédito de Bolivia S.A.

  
Alexandra Salinas Gamarrá  
Analista Financiero  
Finanzas y Mercado de Capitales  
Banco de Crédito de Bolivia S.A.

  
Cecilia Velarde Salazar  
Jefe Depto. Contabilidad Oper. Pasivas  
Contabilidad  
Banco de Crédito de Bolivia S.A.


  
William Urquiola M.  
Gerente Servicio Planeamiento Financiero  
FINANZAS Y MERCADO DE CAPITALES  
Banco de Crédito de Bolivia S.A.





**BANCO DE CREDITO DE BOLIVIA S.A.**  
**FONDO DE GARANTÍA DEL SECTOR PRODUCTIVO - FOGACP**


**ESTADO DE FLUJO DE EFECTIVO**  
**AL 31 DE JULIO DE 2017**

	<b>2017</b>
	<b><u>Bs</u></b>
<b>Flujo de fondos en actividades de operación:</b>	
Utilidad neta del período	(290,744)
- Partidas que han afectado el resultado neto del período, que no han generado movimiento de fondos:	
Productos devengados no cobrados	(17,302)
Previsiones para desvalorización	-
Previsión para incobrabilidad de cartera	-
Otras cuentas por pagar	27,696
<b>Fondos obtenidos en la utilidad del período</b>	<b><u>(280,350)</u></b>
Incremento (disminución) neto de otros activos y pasivos	
Disminución de cuentas por pagar	(30,828)
<b>Flujo neto en actividades de operación</b>	<b><u>(311,178)</u></b>
<b>Flujo de fondos en actividades de intermediación:</b>	
Incremento (disminución) de colocaciones	
Créditos en ejecución cubiertos en la gestión	-
<b>Flujo neto en actividades de intermediación</b>	<b><u>-</u></b>
<b>Flujo de fondos en actividades de financiamiento:</b>	
Aporte del Banco de Crédito de Bolivia S.A.	-
<b>Flujo neto en actividades de financiamiento</b>	<b><u>-</u></b>
<b>Flujo de fondos en actividades de inversión:</b>	
Disminución (Incremento) en inversiones	(7,464,705)
<b>Flujo neto en actividades de inversión</b>	<b><u>(7,464,705)</u></b>
<b>Disminución de fondos durante el período</b>	<b>(7,775,883)</b>
<b>Disponibilidades al inicio del período</b>	<b><u>8,375,895</u></b>
<b>Disponibilidades al cierre del período</b>	<b><u><u>600,012</u></u></b>

  
Claudia Parrado S.  
Asistente Operativo  
Contabilidad  
Banco de Crédito de Bolivia S.A.

  
Cecilia Velarde Salazar  
Jefe Depto. Contabilidad Oper. Pasivas  
Contabilidad  
Banco de Crédito de Bolivia S.A.

  
Alexandra Salinas Germara  
Analista Financiero  
Finanzas y Mercado de Capitales  
Banco de Crédito de Bolivia S.A.

  
William Urquiola M.  
Gerente Servicio Planeamiento Financiero  
FINANZAS Y MERCADO DE CAPITALES  
Banco de Crédito de Bolivia S.A.