






BANCO DE CREDITO DE BOLIVIA S.A.
FONDO DE GARANTÍA DEL SECTOR PRODUCTIVO - FOGACP


ESTADO DE SITUACIÓN PATRIMONIAL
AL 30 DE ABRIL DE 2019

	2019
	<u>Bs</u>
ACTIVO	
Disponibilidades	1,646,481
Inversiones	10,640,014
Cartera en ejecución	1,256,451
Previsión Específica	(1,256,451)
Total del activo	<u>12,286,495</u>
PASIVO	
Otras cuentas por pagar	32,680
Total del pasivo	<u>32,680</u>
PATRIMONIO AUTÓNOMO NETO	
Capital fiduciario	13,465,305
Resultados acumulados	(1,211,490)
Total del patrimonio	<u>12,253,815</u>
Total del pasivo y patrimonio	<u>12,286,495</u>
CUENTAS DE ORDEN DEUDORAS	
Garantías Otorgadas	56,184,616
Total cuentas de orden deudoras	<u>56,184,616</u>
CUENTAS DE ORDEN ACREEDORAS	
Acreedores Cuenta Garantía	56,184,616
Total cuentas de orden acreedoras	<u>56,184,616</u>


Vanessa López Gulsbert
Asistente Operativo
Contabilidad
Banco de Crédito de Bolivia S.A.


Valeria Medina Melina
Analista Financiero Jr.
Planeamiento Financiero y Eficiencia
Banco de Crédito de Bolivia S.A.


Claudia Parrado Sahonero
Contador Fideicomisos y Fondos de Garantía
Contabilidad
Banco de Crédito de Bolivia S.A.



Sergio Tapia Bernal
Gerente Área Tesorería y Cambios
Finanzas y Mercado de Capitales
Banco de Crédito de Bolivia S.A.





BANCO DE CREDITO DE BOLIVIA S.A.
FONDO DE GARANTÍA DEL SECTOR PRODUCTIVO - FOGACP


ESTADO DE GANANCIAS Y PÉRDIDAS
AL 30 DE ABRIL DE 2019

	2019
	<u>Bs</u>
Ingresos financieros	196,456
Gastos financieros	-
Resultado financiero bruto	<u>196,456</u>
Otros ingresos operativos	-
Otros gastos operativos	(32,680)
Resultado operativo bruto	<u>163,776</u>
Recuperación de activos financieros	190,063
Cargos por incobrabilidad y desvalorización de activos financieros	(484,295)
Resultado de operaciones después de incobrables	<u>(130,456)</u>
Gastos de Administración	-
Resultado operativo neto	<u>(130,456)</u>
Resultado de gestiones anteriores neto	-
Resultado neto del periodo	<u><u>(130,456)</u></u>


Vanessa López Gulesbert
Asistente Operativo
Contabilidad
Banco de Crédito de Bolivia S.A.


Valeria Medina Molina
Analista Financiero Jr.
Planeamiento Financiero y Eficiencia
Banco de Crédito de Bolivia S.A.


Claudia Parrado Sehonero
Contador Fideicomisos y Fondos de Garantía
Contabilidad
Banco de Crédito de Bolivia S.A.


Sergio Tapia Bernal
Gerente Área Tesorería y Cambios
Finanzas y Mercado de Capitales
Banco de Crédito de Bolivia S.A.





BANCO DE CREDITO DE BOLIVIA S.A.
FONDO DE GARANTÍA DEL SECTOR PRODUCTIVO - FOGACP


ESTADO DE CAMBIOS EN EL PATRIMONIO NETO
AL 30 DE ABRIL DE 2019


PATRIMONIO AUTÓNOMO

<u>Conceptos</u>	<u>Aportes</u>	<u>Resultados Acumulados</u>	<u>TOTAL</u>
	<u>Bs</u>	<u>Bs</u>	<u>Bs</u>
Saldos al 1 de enero de 2018	8,375,895	(225,053)	8,150,842
Incremento del Patrimonio Autónomo	-	-	-
Resultado del período	-	(855,981)	(855,981)
Saldos al 31 de diciembre de 2018	8,375,895	(1,081,034)	7,294,861
Incremento del Patrimonio Autónomo	5,089,410	-	5,089,410
Resultado del período	-	(130,456)	(130,456)
Saldos al 30 de abril de 2019	13,465,305	(1,211,490)	12,253,815


Vanessa López Quiroga
Asistente Operativo
Contabilidad
Banco de Crédito de Bolivia S.A


Valeria Medina Molina
Analista Financiero Jr.
Planeamiento Financiero y Eficiencia
Banco de Crédito de Bolivia S.A


Claudia Parrado Sahonero
Contador Fideicomisos y Fondos de Garantía
Contabilidad
Banco de Crédito de Bolivia S.A.



Sergio Tapia Bernal
Gerente Área Tesorería y Cambios
Finanzas y Mercado de Capitales
Banco de Crédito de Bolivia S.A.




BANCO DE CREDITO DE BOLIVIA S.A.
FONDO DE GARANTÍA DEL SECTOR PRODUCTIVO - FOGACP


ESTADO DE FLUJO DE EFECTIVO
AL 30 DE ABRIL DE 2019

	2019
	Bs
Flujo de fondos en actividades de operación:	
Utilidad neta del período	(130,456)
- Partidas que han afectado el resultado neto del período, que no han generado movimiento de fondos:	
Productos devengados no cobrados	(26,314)
Previsiones para desvalorización	2,888
Previsión para incobrabilidad de cartera	(50,342)
Otras cuentas por pagar	32,680
Fondos obtenidos en la utilidad del período	(171,544)
Productos cobrados en el ejercicio devengados en ejercicios anteriores	
Inversiones temporarias	15,839
Incremento (disminución) neto de otros activos y pasivos	
Disminución de cuentas por pagar	(87,991)
Flujo neto en actividades de operación	(243,696)
Flujo de fondos en actividades de intermediación:	
Incremento (disminución) de colocaciones	
Créditos en ejecución cubiertos en la gestión	50,342
Flujo neto en actividades de intermediación	50,342
Flujo de fondos en actividades de financiamiento:	
Aporte del Banco de Crédito de Bolivia S.A.	5,089,410
Flujo neto en actividades de financiamiento	5,089,410
Flujo de fondos en actividades de inversión:	
Disminución (Incremento) en inversiones	(5,127,034)
Flujo neto en actividades de inversión	(5,127,034)
Disminución de fondos durante el período	(230,978)
Disponibilidades al inicio del período	1,877,459
Disponibilidades al cierre del período	1,646,481


Vanessa López Qulsbert
Asistente Operativo
Contabilidad
Banco de Crédito de Bolivia S.A.


Claudia Parrado Sahonero
Contador Fideicomisos y Fondos de Garantía
Contabilidad
Banco de Crédito de Bolivia S.A.


Valeria Medina Molina
Analista Financiero Jr.
Planeamiento Financiero y Eficiencia
Banco de Crédito de Bolivia S.A.


Sergio Tapia
Gerente Área Tesorería y
Finanzas y Mercado de Valores
Banco de Crédito de Bolivia S.A.